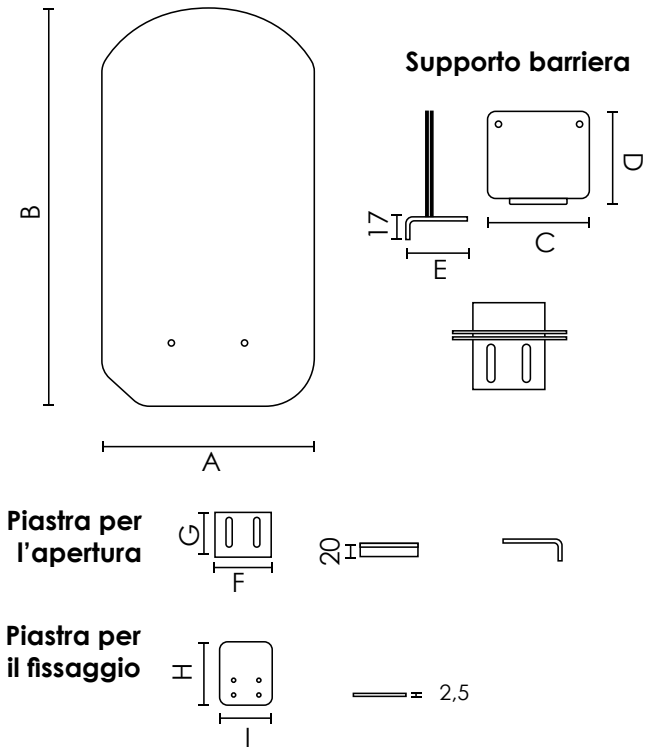
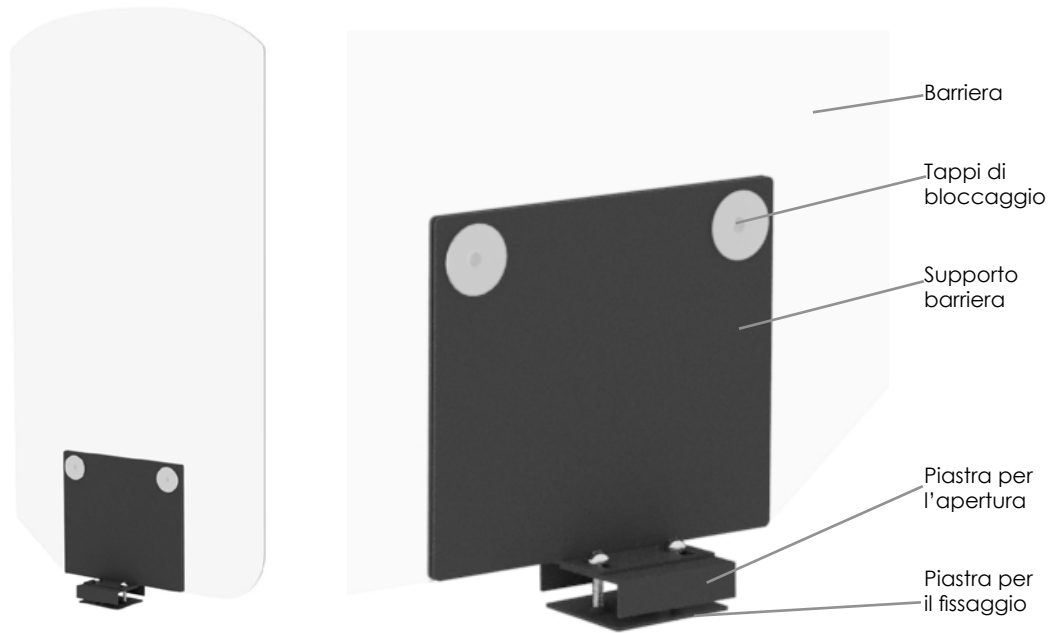


MEET001 - MEET002 - SEPARATORE PER SEDIE REGOLABILE

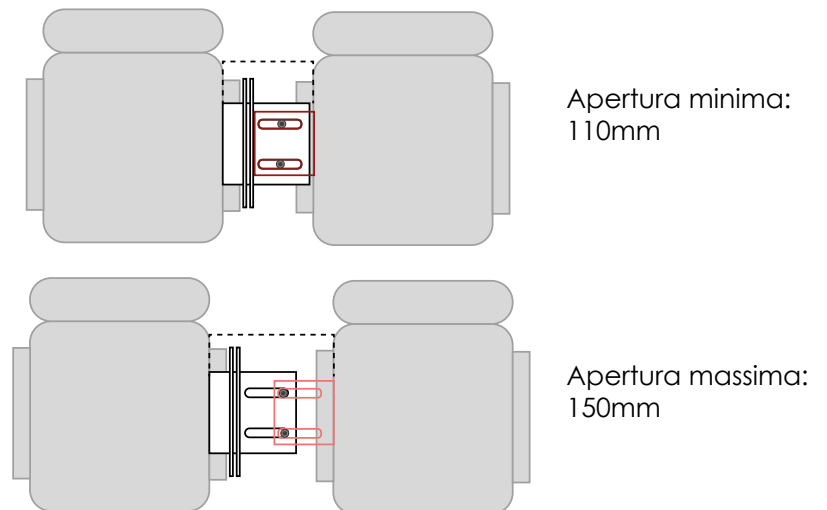


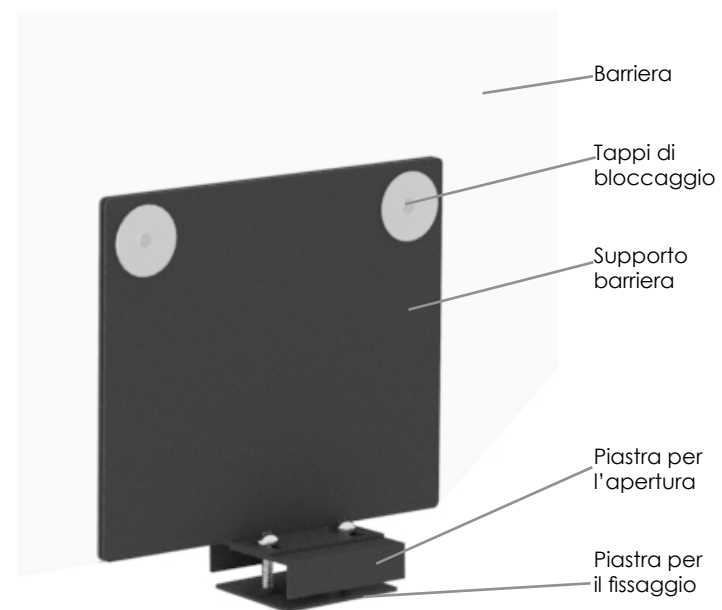
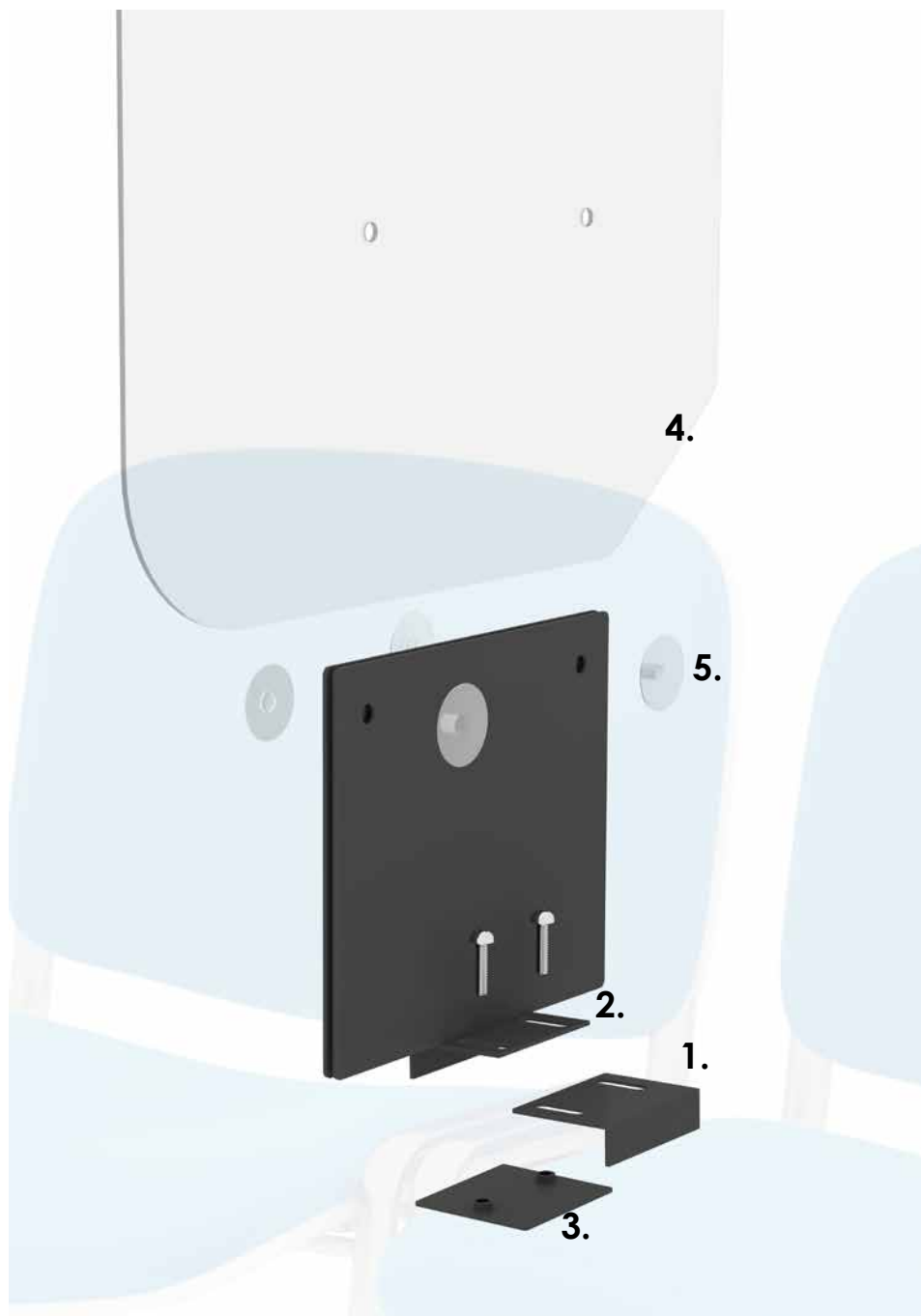
Separatore per sedute regolabile. Supporto in metallo verniciato per il sostegno della barriera. Piastrina in metallo verniciato per la regolazione dell'apertura, in base alle dimensioni dei braccioli. Piastrina inferiore per il fissaggio di tutti gli elementi ai braccioli. Barriera in plexiglass o policarbonato, spessore 4 mm, fissata al supporto tramite 2 tappi di bloccaggio in pvc.

DIMENSIONI PRODOTTO (mm)			
Codice	Materiale barriera	F.to barriera (AxB)	Apertura massima esterno braccioli (min-max)
MEET001	plexiglass	480x900	110-150
MEET002	policarbonato	480x900	110-150

DIMENSIONI SUPPORTO IN METALLO (mm)				
Codice	Dim. supporto barriera (Cx Dx x E)	Dim. piastra per apertura (FxG)	Dim. piastra per fissaggio (HxI)	Apertura massima esterno braccioli (min-max)
MEET001	230x202x110	80x61x20	76x100x2,5	110-150
MEET002	230x202x110	80x61x20	76x100x2,5	110-150

APERTURA (esterno braccioli)





1. Appoggia la piastra per l'apertura a uno dei braccioli.
2. Sovrapponi il supporto per la barriera appoggiandolo all'altro bracciolo.
3. Inserisci la piastra per il fissaggio sotto ai braccioli e blocca il tutto con le viti.
4. Infila la barriera nel supporto.
5. Blocca la barriera al supporto con i tappi per il bloccaggio.