






SHOW101-102-103-104-105-106-107

Bacheche

SCHEDA TECNICA



STRUTTURA

-  MATERIALE PROFILI: alluminio
-  FINITURA PROFILI: anodizzato silver
-  MATERIALE ANTA: metacrilato
-  FINITURA ANTA: trasparente
-  INDOOR
-  SERRATURA
-  FISSAGGIO A PARETE
-  APERTURA: a libro

SUPERFICIE

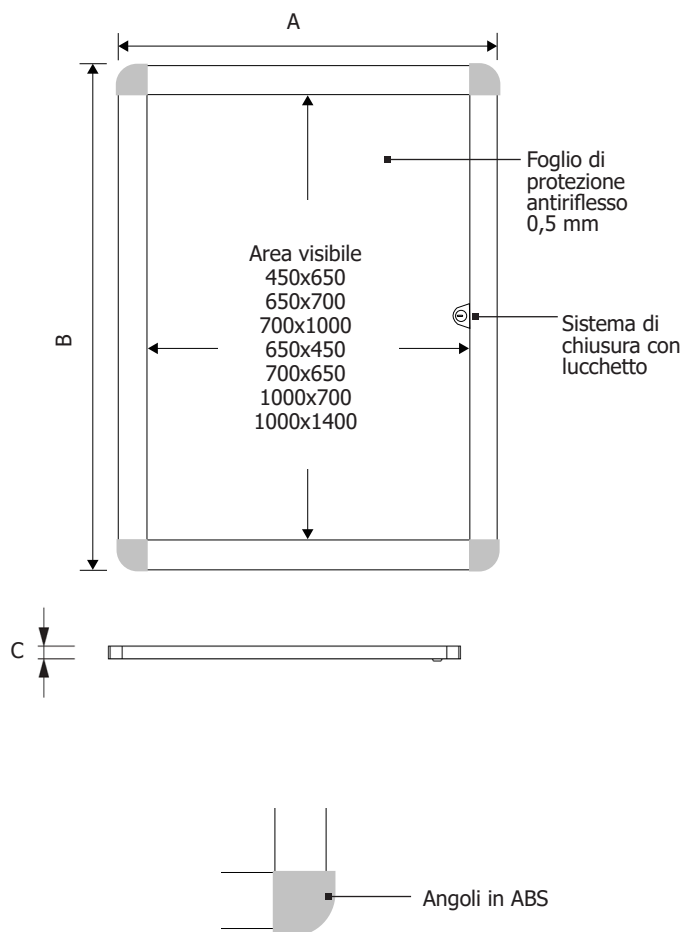
-  MATERIALE: acciaio laccato
-  FINITURA: bianco
-  MAGNETICO
-  SCRIVIBILE

Bachecca porta avvisi in alluminio anodizzato silver con angoli arrotondati di sicurezza in ABS, anta con apertura a libro in metacrilato trasparente e serratura. Fondo magnetico in acciaio laccato bianco. Kit per il fissaggio a parete incluso.

SHOW101-102-103-104-105-106-107

Bacheche

SCHEDA TECNICA



DIMENSIONI PRODOTTO (mm)

Codice	F.to utile	Area visibile	Dim. esterna (AxBxC)	Cod. EAN
SHOW101	(4x) A4 V	450x650	550x750x35	0755899249480
SHOW102	(6x) A4 V	650x700	750x800x35	0755899249497
SHOW103	(9x) A4 V	700x1000	800x1100x35	0755899249503
SHOW104	(4x) A4 O	650x450	750x550x35	0755899249510
SHOW105	(6x) A4 O	700x650	800x750x35	0755899249527
SHOW106	(9x) A4 O	1000x700	1100x800x35	0755899249534
SHOW107	B0 V - 1000x1400	1000x1400	1100x1500x35	0755899249541

MISURE IMBALLO (mm/kg)

Codice	Dim. imballo	Peso art.	Peso art. e imballo
SHOW101	650x850x95	10,00	12,00
SHOW102	850x900x95	12,00	14,00
SHOW103	900x1200x95	14,00	16,00
SHOW104	850x650x95	10,00	12,00
SHOW105	900x850x95	12,00	14,00
SHOW106	1200x900x95	14,00	16,00
SHOW107	1200x1600x95	30,00	32,00