



WHL501-WHL/RP1-WHL/RP2-WHL/RP3 Pannelli divisori

SCHEMA TECNICA



STRUTTURA



MATERIALE: alluminio anodizzato/metallo



FINITURA: silver



INDOOR

SUPERFICIE



MATERIALE: plexiglass



FINITURA: nero lucido

GRAFICA

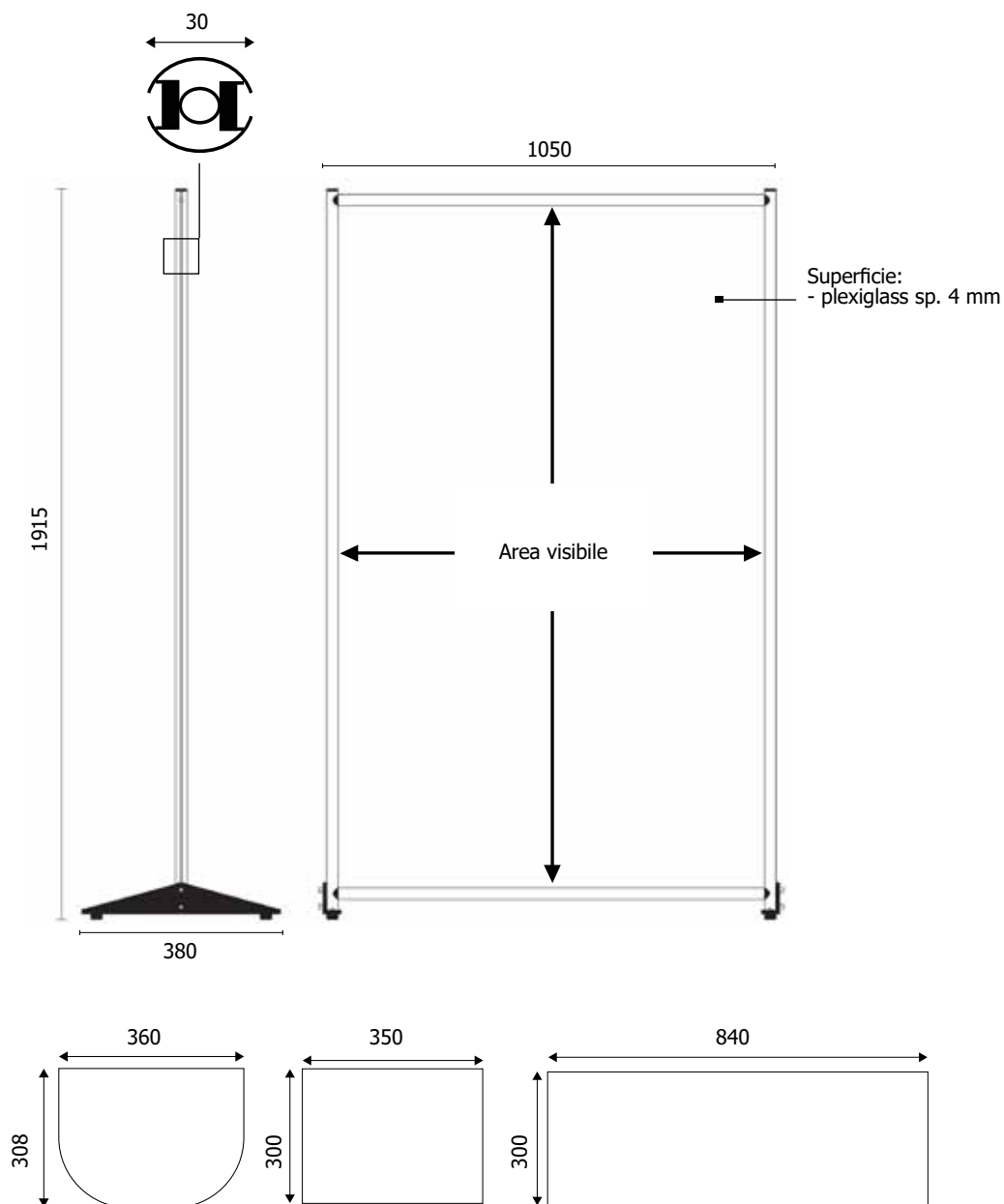


GRAFICA INTERCambiabile



BIFACCIALE

Pannelli divisori autoportanti composti da struttura in alluminio anodizzato silver e piedini in metallo verniciati a polveri. Superficie in plexiglass nero lucido spessore 5 mm, asolato per il fissaggio di accessori. Forniti con piedini fissi. Su richiesta: kit ruote con sistema frenante. Accessori: ripiano sagomato a semicerchio in plexiglass trasparente; ripiano rettangolare in plaxi trasparente disponibile in due misure, small e large.

WHL501-WHL/RP1-WHL/RP2-WHL/RP3
Pannelli divisori
SCHEDA TECNICA

DIMENSIONI PRODOTTO (mm)

Codice	Dimensioni	Area visibile	Dim. con piedini	Dim. con ruote	Cod. EAN
WHL501	-	990x1790	1050x1915x380	1050x1955x380	0768855778931
WHL/RP1	360x308	-	-	-	0768855778948
WHL/RP2	350x300	-	-	-	0768855778955
WHL/RP3	840x300	-	-	-	0768855778962