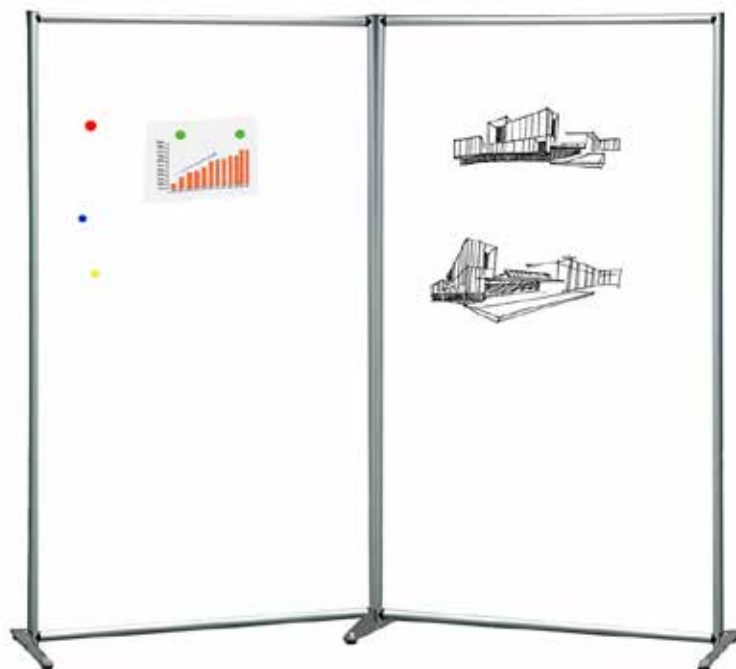






WHL921 Pannelli divisori

SCHEDA TECNICA



STRUTTURA

-  MATERIALE: alluminio/metallo
-  FINITURA: silver
-  INDOOR
-  AUTOPORTANTE: con piedini

SUPERFICIE

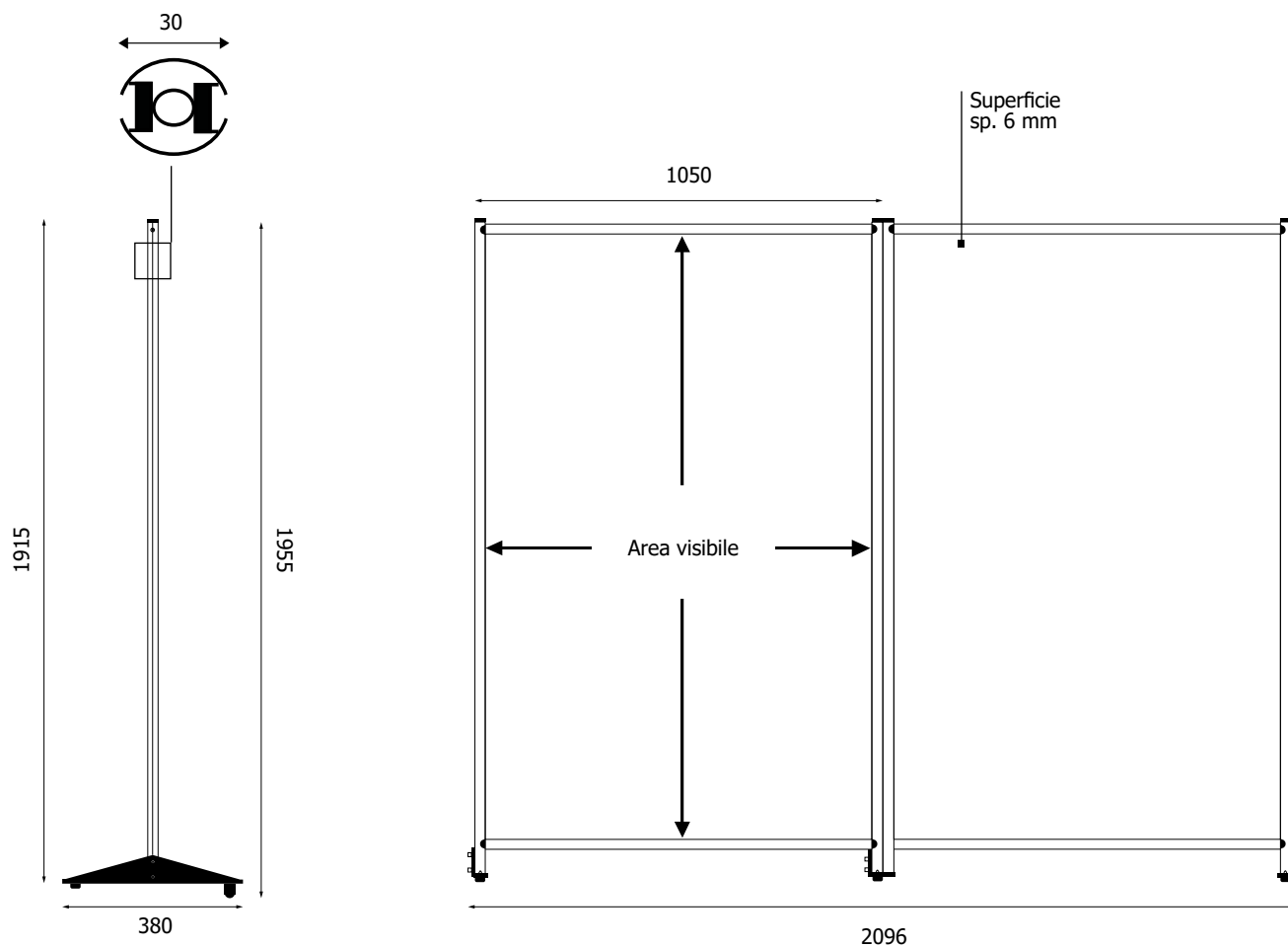
-  MATERIALE: acciaio laccato
-  FINITURA: bianco
-  MAGNETICO
-  SCRIVIBILE
-  PERSONALIZZABILE

Pannello divisorio autoportante doppio composto da una struttura in alluminio anodizzato silver e piedini fissi in metallo verniciati a polveri. Superficie magnetica, scrivibile e cancellabile. Disponibile su richiesta kit ruote con sistema frenata. Possibilità di concatenare due o più pannelli con kit di concatenazione (rotazione sull'asse centrale).

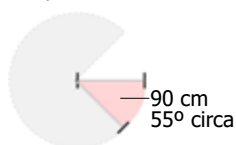
WHL921

Pannelli divisori

SCHEDA TECNICA



Schema di
rotazione
pannelli



DIMENSIONI PRODOTTO (mm)

Codice	Area visibile	Dim. struttura con piedini	Dim. struttura con ruote	Cod. EAN
WHL921	(2x) 990x1790	2096x1915x380	2096x1955x380	0755899258772

MISURE IMBALLO (mm/kg)

Codice	Dim. imballo	Peso art.	Peso art. e imballo
WHL921	1100x2000x200	16,00	18,00