



A feltrini per la base - **B** base in metallo - **C** minitotem - **D** chiave a brugola





1 Consigliamo **di applicare i feltrini** alla base per non rovinare il pavimento.



2 Con la brugola **svitare le viti M8** dalla parte inferiore dei due montanti.



3 **Inserire le viti M8** tolte in precedenza nei fori presenti sulla base (lato con foro svastato verso il basso).



4 **Unire i montanti con la targa porta avvisi alla base** avvitando le viti con l'aiuto della chiave a brugola.



Con una leggera pressione
togliere il foglio in PVC
antigraffio dalla targa.
Ora **rimuovere la pellicola**
protettiva dal foglio in PVC.




Inserire la grafica nella
struttura posizionandola
tra il fondo della targa e
il foglio in PVC.

MITO09



MITO010



MITO011

