

WHL401-402-403-411-412-413 Pannelli divisori

SCHEDA TECNICA

WHL401



WHL402



WHL403



KIT AGGIUNTIVO:

WHL411








WHL412



WHL413



STRUTTURA

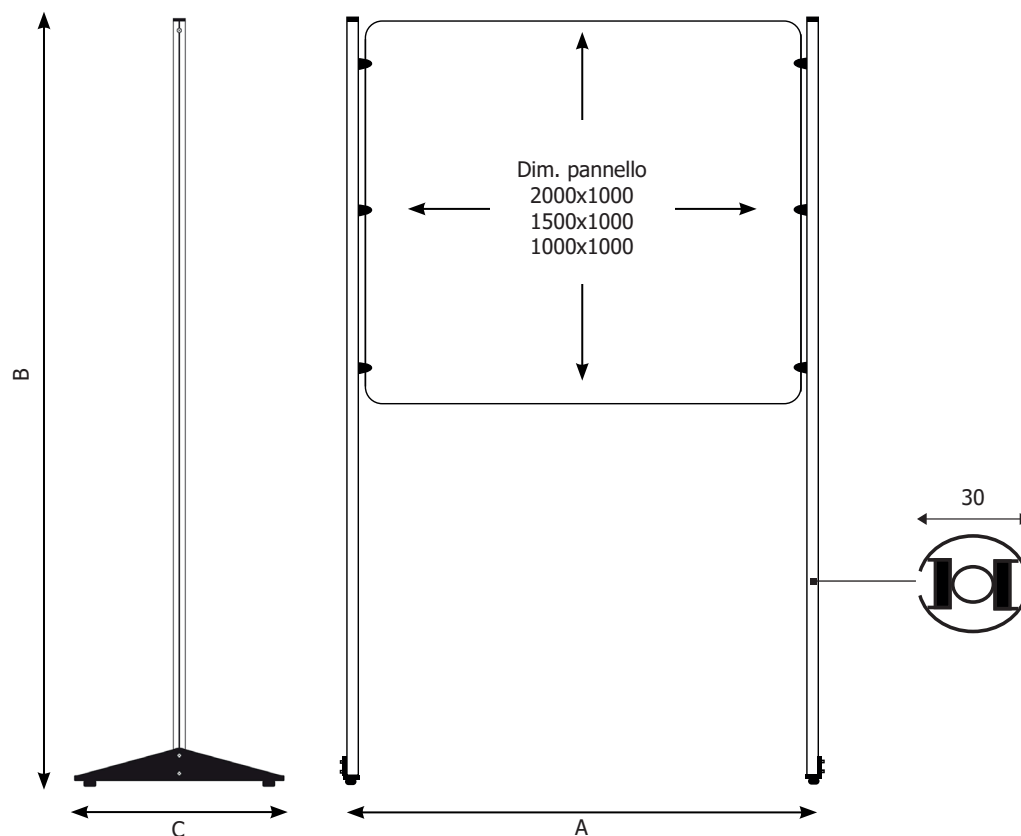
-  **MATERIALE STRUTTURA:** alluminio/metallo
-  **FINITURA MONTANTE:** anodizzato silver
-  **FINITURA PIEDINO:** verniciato silver RAL 9006
-  **INDOOR**
-  **ORIENTABILE**

SUPERFICIE

-  **MATERIALE:** dibond
-  **FINITURA SUPERFICIE:** bianco
-  **GRAFICA INTERCAMBIABILE**
-  **BIFACCIALE**
-  **PERSONALIZZABILE**

WHL401-402-403: pannelli espositivi componibili autoportanti composti da due montanti in alluminio anodizzato silver, diametro 30 mm, con piedini fissi in metallo verniciati a polveri silver. Pannello in dibond bianco orientabile in verticale o orizzontale. Altezza totale 2 metri.

WHL411-412-413: kit aggiuntivo per pannelli espositivi WHL401-402-403 composto da singolo montante in alluminio anodizzato silver, diametro 30 mm, con piedino fisso in metallo verniciato a polveri silver. Pannello in dibond bianco orientabile in verticale o orizzontale. Altezza totale 2 metri.

WHL401-402-403-411-412-413
Pannelli divisori
SCHEDA TECNICA

DIMENSIONI PRODOTTO (mm)

Codice	Descrizione	Dim. pannello	Dim. struttura (AxBxC)	Cod. EAN
WHL401	doppio montante	2000x1000	2080x2085x420	0768855796058
WHL402	doppio montante	1500x1000	1580x2085x420	0768855796065
WHL403	doppio montante	1000x1000	1080x2085x420	0768855796072
WHL411	singolo montante	2000x1000	2053x2085x420	0768855796119
WHL412	singolo montante	1500x1000	1553x2085x420	8052011327319
WHL413	singolo montante	1000x1000	1053x2085x420	8052011327326

MISURE IMBALLO (mm)

Codice	Peso art.	Peso art. e imballo
WHL401	12,00	13,00
WHL402	9,00	10,00
WHL404	7,00	8,00
WHL411	10,00	11,00
WHL412	7,00	8,00
WHL413	5,00	6,00