

## WHL801/ST-STB-SB-SBB

### Pannelli divisori

## SCHEMA TECNICA



WHL801/SB




WHL801/ST



WHL801/SBB



WHL801/STB



### STRUTTURA



MATERIALE: alluminio/metallo



FINITURA: silver



INDOOR



AUTOPORTANTE

### SUPERFICIE



MATERIALE: policarbonato alveolare

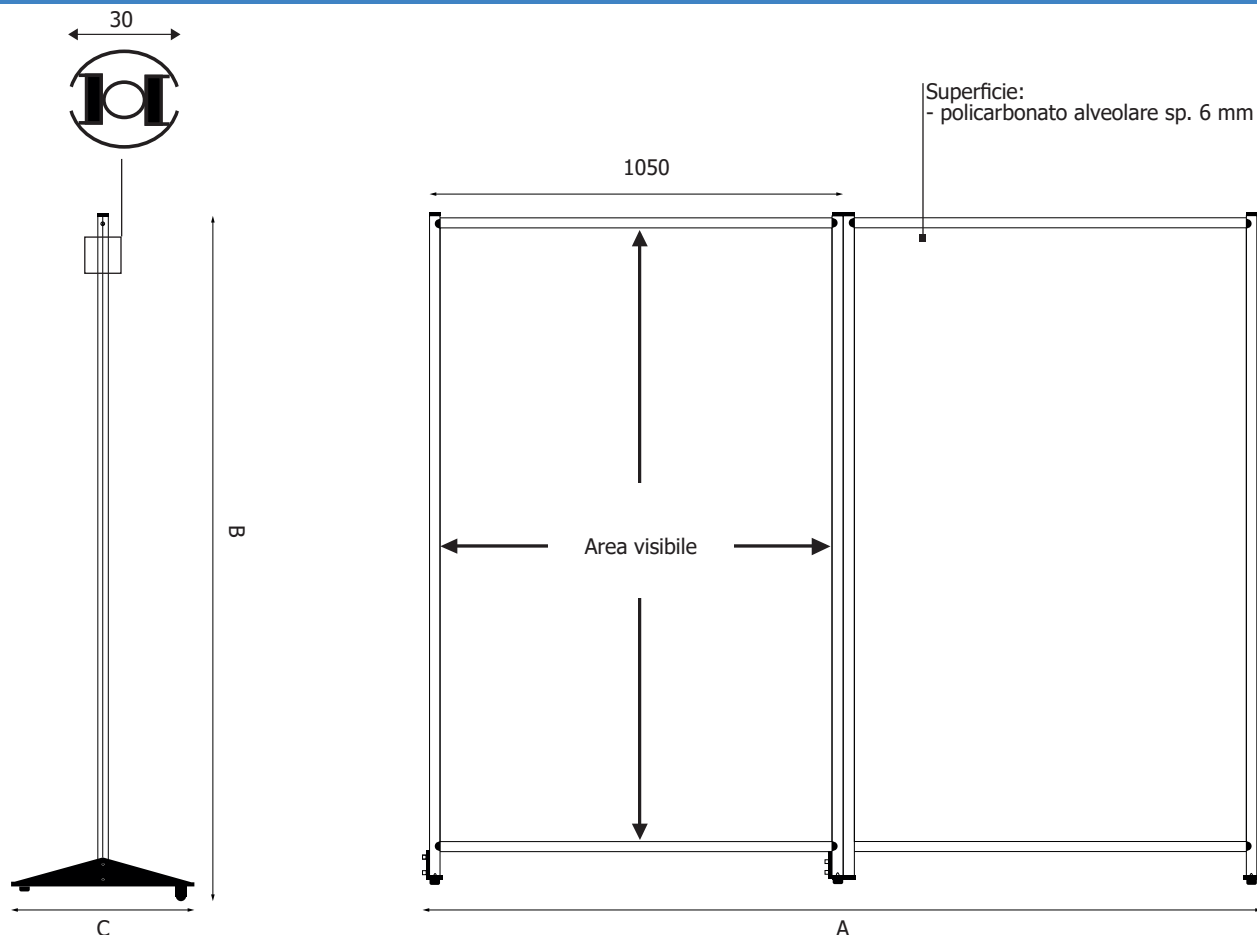
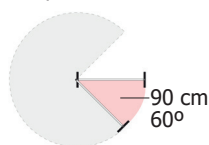


FINITURA: satinato bianco/semi trasparente

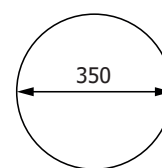


PERSONALIZZABILE

Pannello divisorio autoportante doppio, concatenato con possibilità di rotazione sull'asse centrale. Struttura in alluminio anodizzato silver e piedini o basi tonde in metallo verniciati a polveri. Superficie in policarbonato alveolare semi-trasparente o policarbonato alveolare satinato bianco. Disponibile su richiesta kit ruote con sistema frenante (WHL800/C).

**WHL801/ST-STB-SB-SBB**  
**Pannelli divisori**
**SCHEDA TECNICA**

 Schema di  
 rotazione  
 pannelli


Diametro base


**DIMENSIONI PRODOTTO (mm)**

Codice	Area visibile	Dim. struttura (AxBxC)	Cod. EAN
<b>WHL801/ST</b>	(2x) 990x1790	2096x1915x420	0755899243952
<b>WHL801/STB</b>	(2x) 990x1790	2446x1915x350	0768855790216
<b>WHL801/SB</b>	(2x) 990x1790	2096x1915x420	0755899258765
<b>WHL801/SBB</b>	(2x) 990x1790	2446x1915x350	0768855790223
<b>WHL800/C</b>	(2x) 990x1790	2096x1955x430	0755899243945

**MISURE IMBALLO (mm/kg)**

Codice	Dim. imballo	Peso art.	Peso art. e imballo
<b>WHL801/ST</b>	1100x2000x400	16,00	18,00
<b>WHL801/STB</b>	1100x2000x400	16,00	18,00
<b>WHL801/SB</b>	1100x2000x400	16,00	18,00
<b>WHL801/SBB</b>	1100x2000x400	16,00	18,00