






A DIST32 - **B** DIST31 - **C** Cavo in metallo




1
Fissare l'inserto dorato al soffitto utilizzando le viti ed i tasselli in dotazione facendo attenzione alla distanza tra i cavetti



2
Far passare il cavo dentro al DIST31, poi avvitare il distanziale all'inserto



3
fissare l'altra estremità del cavo al DIST32



4
Inserire la targa nel DIST32 e poi fissare il grano con l'aiuto di una chiave a brugola

