


# CITY101-102-103-104-105-106-107-108-109-110LED

## Bacheche

## SCHEDA TECNICA




Singola serratura




city101

city102

city103



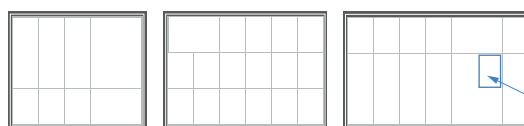
city104



city105




Doppia serratura



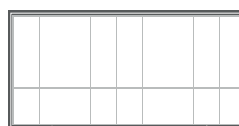
city106

city107

city108



city109



city110

Apertura con asta  
da CITY101 a CITY105Pistone a Gas  
da CITY106 a CITY110

Fogli A4

## STRUTTURA



MATERIALE PROFILI: alluminio estruso



FINITURA PROFILI: anodizzato silver



MATERIALE ANTA: vetro temperato



FINITURA ANTA: trasparente



OUTDOOR



SERRATURA



FISSAGGIO A PARETE



APERTURA: a ribalta



ILLUMINAZIONE A LED



VETRO TEMPERATO CERTIFICAZIONE ESG12150



RESISTENTE ALL'ACQUA E ALLA POLVERE CERTIFICAZIONE IP56

## SUPERFICIE



MATERIALE: acciaio laccato



FINITURA: bianco



MAGNETICO



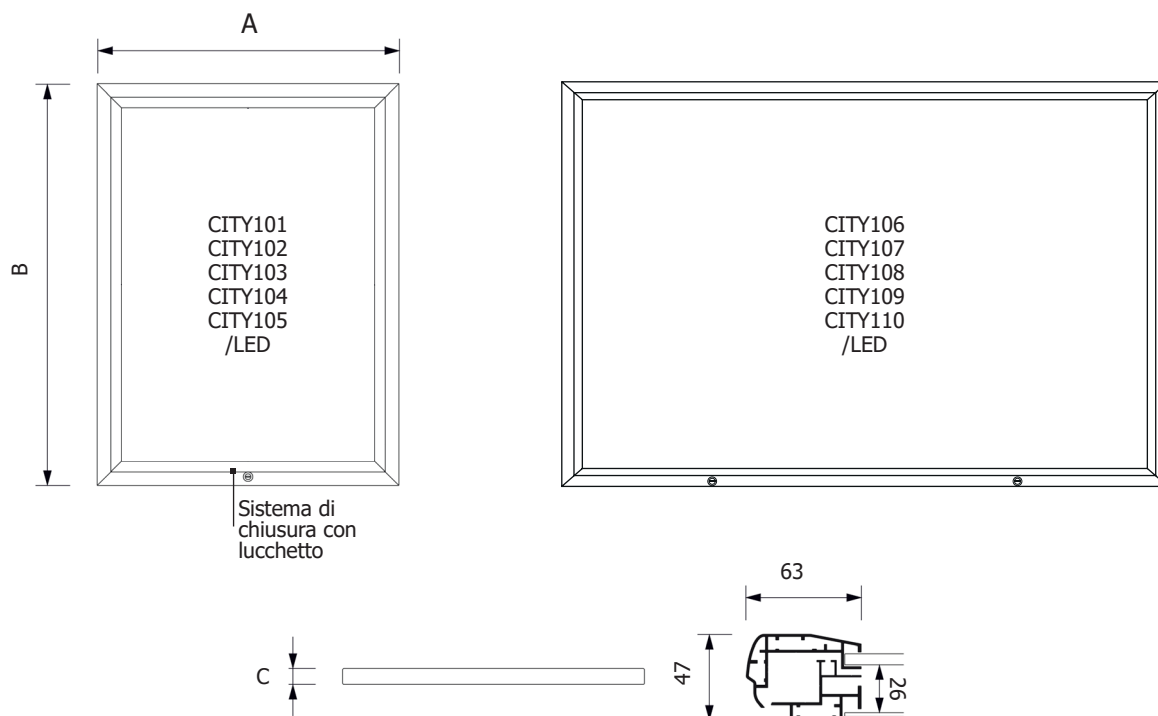
SCRIVIBILE

Bacheche per esterni con profili in alluminio estruso e spigoli arrotondati disponibile anodizzato silver. Fondo magnetico scrivibile e cancellabile in acciaio laccato bianco. Apertura a ribalta in vetro temperato con serratura. Fornita con 2 chiavi. Illuminazione interna con strip a LED con trasformatore integrato. Certificata vetro temperato ESG e resistente all'acqua e alla polvere IP56. Dal modello CITY106 apertura con pistoni a gas.

# CITY101-102-103-104-105-106-107-108-109-110LED

## Bacheche

## SCHEDA TECNICA



### DIMENSIONI PRODOTTO (mm)

Codice	F.to utile	Area visibile	Dim. esterna (AxBxC)	Cod. EAN
<b>CITY101LED</b>	<b>4x A4</b>	459x633	585x760x47	0755899258635
<b>CITY102LED</b>	<b>6x A4</b>	678x633	805x760x47	0755899258642
<b>CITY103LED</b>	<b>8x A4</b>	898x633	1025x760x47	0755899258659
<b>CITY104LED</b>	<b>9x A4</b>	678x940	805x1067x47	0755899258666
<b>CITY105LED</b>	<b>12x A4</b>	898x940	1025x1067x47	0755899258673
<b>CITY106LED</b>	<b>15x A4</b>	1118x940	1245x1067x47	0755899258680
<b>CITY107LED</b>	<b>18x A4</b>	1338x940	1465x1067x47	0755899258697
<b>CITY108LED</b>	<b>21x A4</b>	1558x940	1685x1067x47	0755899258703
<b>CITY109LED</b>	<b>24x A4</b>	1778x940	1905x1067x47	0755899258710
<b>CITY110LED</b>	<b>27x A4</b>	1998x940	2125x1067x47	0755899258727

### MISURE IMBALLO (mm/kg)

Codice	Dim. imballo	Peso art.	Peso art. e imballo
<b>CITY101LED</b>	652x827x102	10,33	11,37
<b>CITY102LED</b>	827x827x102	14,10	15,24
<b>CITY103LED</b>	827x1092x102	17,34	18,67
<b>CITY104LED</b>	872x1137x102	18,55	19,95
<b>CITY105LED</b>	1122x1167x102	21,56	23,28
<b>CITY106LED</b>	1167x1342x102	26,59	28,57
<b>CITY107LED</b>	1167x1562x102	31,32	33,62
<b>CITY108LED</b>	1167x1782x102	34,20	36,76
<b>CITY109LED</b>	1167x1992x102	37,24	42,39
<b>CITY110LED</b>	1167x2222x102	47,98	51,12